

**CAMAC** MOM

**ELEVADORES MINOR**

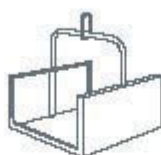
**POTENTE**

**MANEJABLE**

**PROFESIONAL**




CUBILOTE



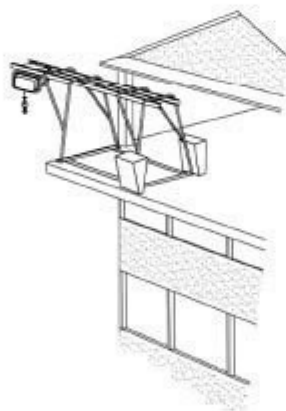
JAULA



ESTRUCTURA



CONTRAPESO



**MINOR MILLENNIUM F**



## CARACTERÍSTICAS TÉCNICAS

Potencia elevación	Kg.	325	500
Velocidad elevación	m/min.	22	22
Longitud del cable	m.	30/60	30/60
Diámetro del cable	mm.	5	6
Carga de rotura del cable	Kg.	1980	2686
Potencia motor	c.v.	2,2	3,5
Tensión motor	v.	220	380 T
Tensión maniobra	v.	48	48

- Estructura tubular de triple función:
  - Conferir a la máquina una gran resister
  - Proteger todos sus mecanismos.
- Nuevo grupo reductor: silencioso, dimensic
- Motor autofreno de gran seguridad de funcionamiento.
- Paro final de carrera.
- Maniobra por botonera a baja tensión 48 V